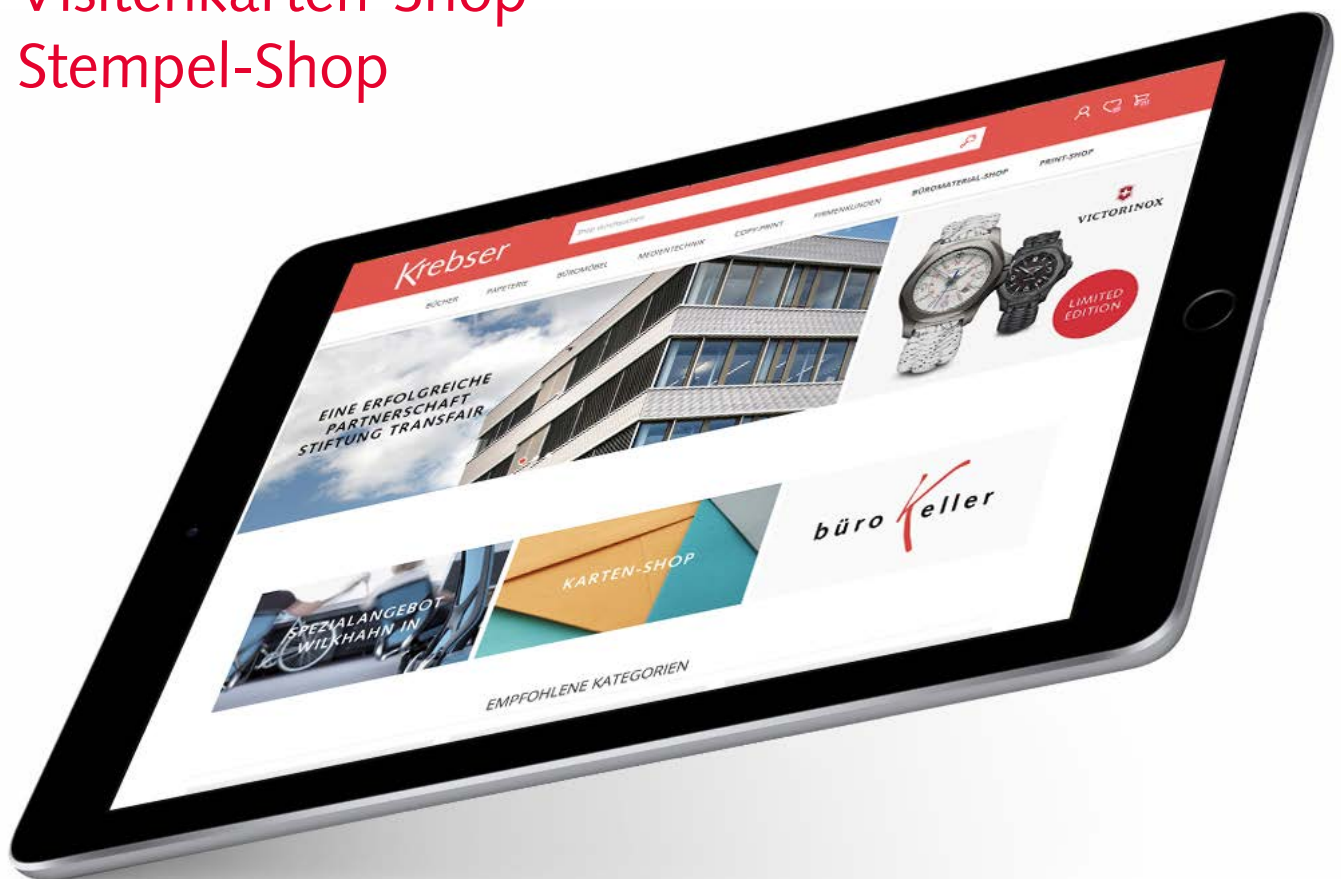


## ANLEITUNG

Büromaterial-Shop  
Visitenkarten-Shop  
Stempel-Shop



# Inhaltsverzeichnis

## 1.0 Büromaterial-Shop

- 1.1 Login
  - 1.2 Artikel wählen
  - 1.3 Druckerzubehör
  - 1.4 Einkaufsliste/Persönliche Artikelliste
  - 1.5 Artikel-Notiz
  - 1.6 Bestellinformation
- 

## 2.0 Visitenkarten-Shop

- 2.1 Login
  - 2.2 Vorlage auswählen
  - 2.3 Vorlage erstellen
  - 2.4 Auflage wählen
  - 2.5 Bestellabschluss
- 

## 3.0 Stempel-Shop

- 3.1 Login
- 3.2 Stempel wählen
- 3.3 Gestalten
- 3.4 Überprüfen
- 3.5 Bestellabschluss

# Büromaterial-Shop

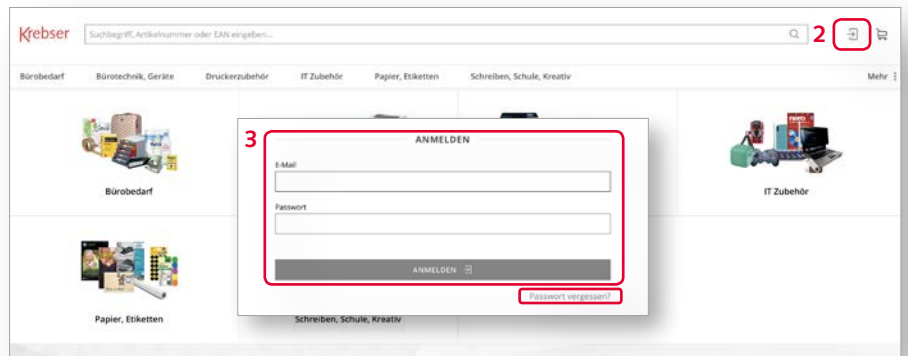
## 1.1 Login

Klicken Sie auf «Büromaterial-Shop» und gelangen Sie über das «Login-Symbol» → zur Anmeldung. Dort loggen Sie sich mit Ihren Zugangsdaten ein.

E-Mail

Passwort

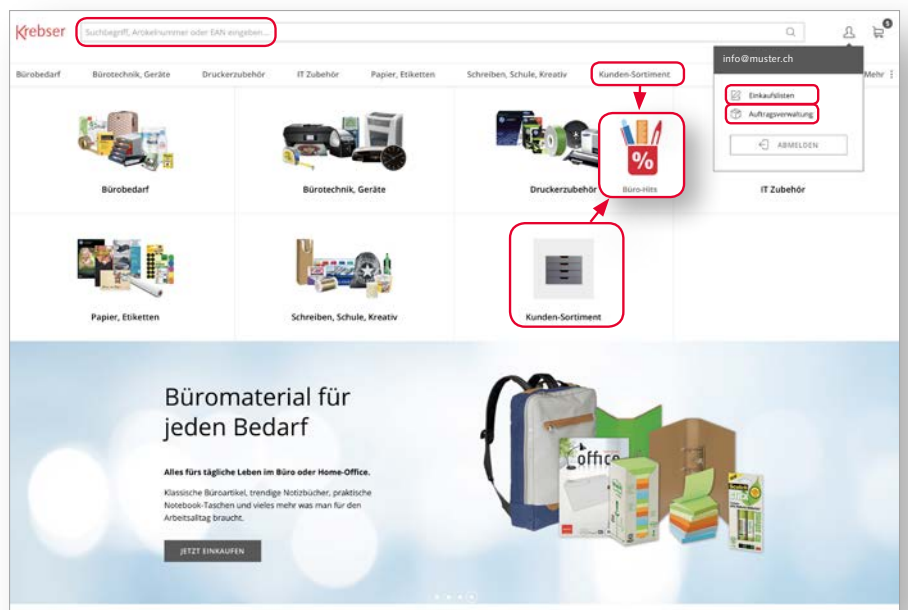
**Passwort selbstständig anpassen** oder neu anfordern über «Passwort vergessen».



## 1.2 Artikel wählen

Wählen Sie Ihren gewünschten Artikel über die Schnellsuche, die Artikelkategorien, das Kunden-Sortiment (wo sich auch die Büro-Hits finden), Ihren Einkaufslisten oder Ihrer Auftragsverwaltung aus.

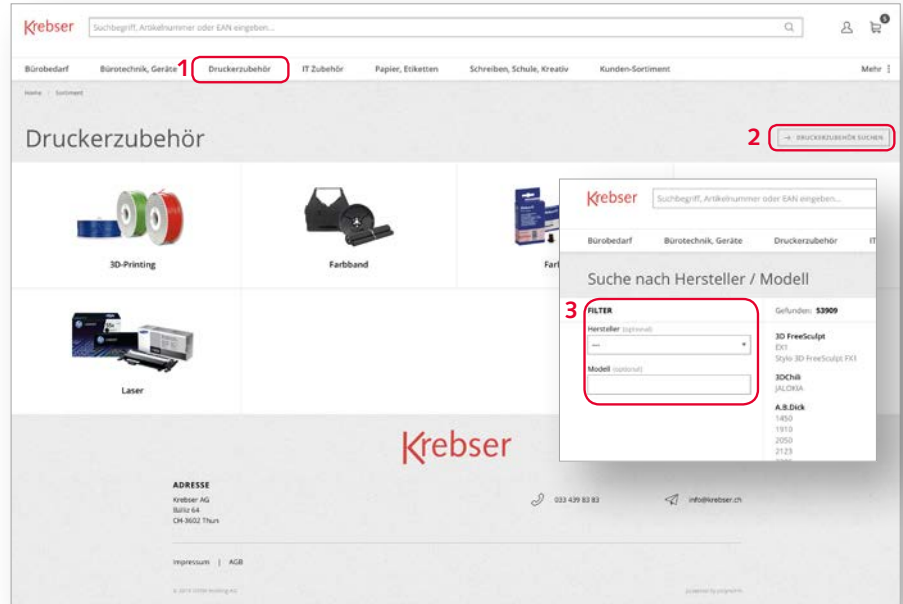
Über die Schnellsuche können Artikel auch unter dem EAN-Code oder der Original-Nr. gefunden werden.



# Büromaterial-Shop

## 1.3 Druckerzubehör

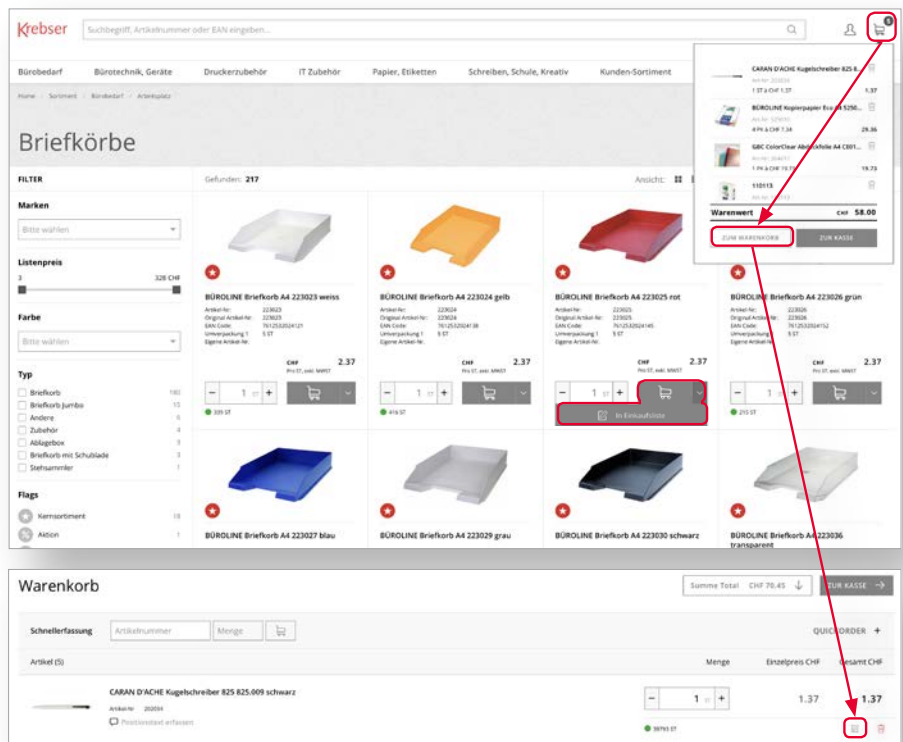
Druckerzubehör, Toner und Tintenpatronen können Sie nach Hersteller und Modell Ihres Druckers suchen.



## 1.4 Einkaufsliste

Häufig bestellte Artikel können Sie per «Einkaufsliste-Symbol» in Ihrer persönlichen Einkaufsliste anlegen und sie dort kategorisieren.

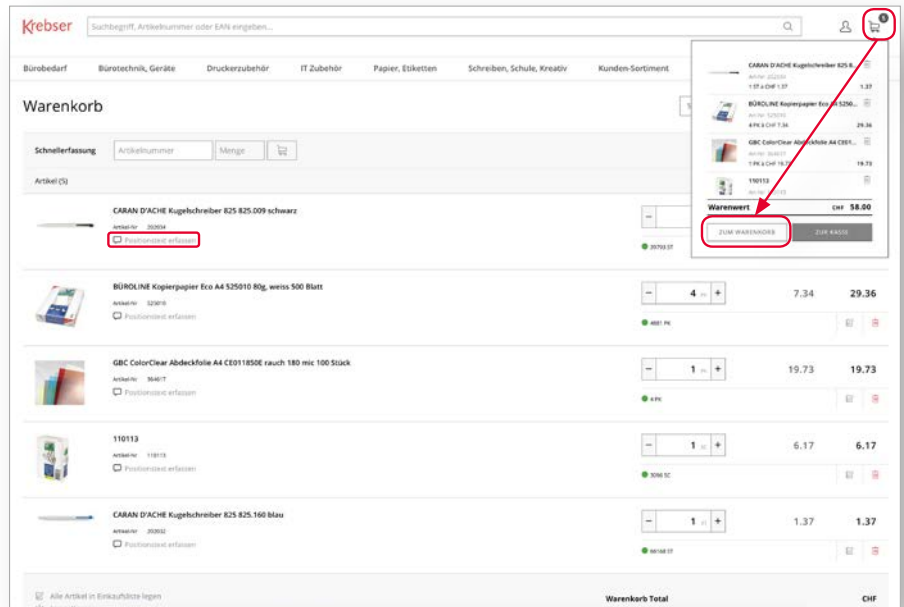
Dies können Sie direkt beim Artikel oder über den Warenkorb vornehmen.



# Büromaterial-Shop

## 1.5 Artikel-Notiz

Pro Artikel können Sie eine Notiz (Abteilungen, Personen, etc.) hinzufügen. Dies dient dem Überblick für Sammelbestellungen mit mehreren Abteilungen oder Personen.



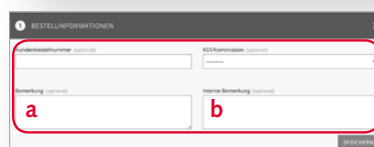
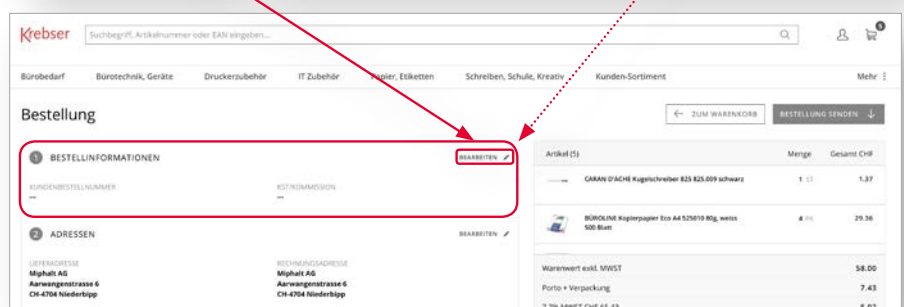
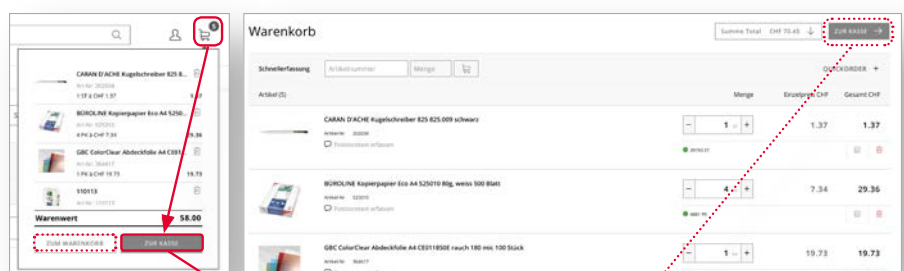
## 1.6 Bestellinformationen

Benutzen Sie das Kommentarfeld der Bestellinformationen – innerhalb des Warenkorbs, wenn Sie einen Artikel nicht gefunden haben oder uns betreffend Ihrer Bestellung etwas mitteilen möchten.

Warenkorb > zur Kasse > Bestellinformationen > bearbeiten

### Bestellinformationen

- a) «Bemerkung»: für Anbieter/Lieferant und Kunde ersichtlich
- b) «Interne Bemerkung»: nur für Kunde ersichtlich



# Visitenkarten-Shop

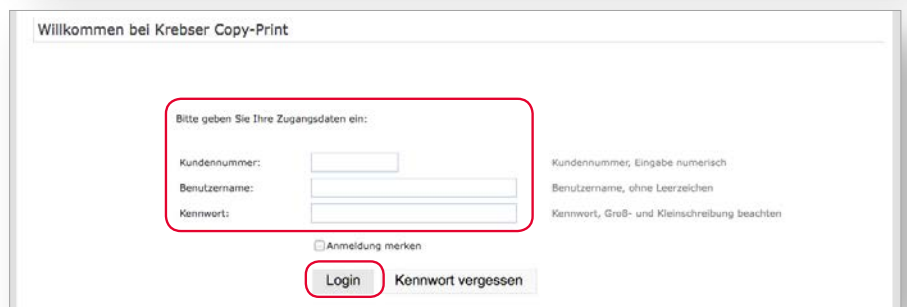
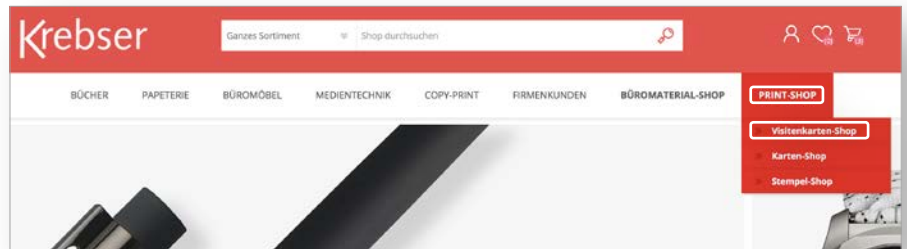
## 2.1 Login

Wählen Sie Print-Shop/Visitenkarten-Shop in der Menüleiste auf [www.kreber.ch](http://www.kreber.ch). Loggen Sie sich mit Ihren persönlichen Zugangsdaten ein.

Kundennummer

Benutzername

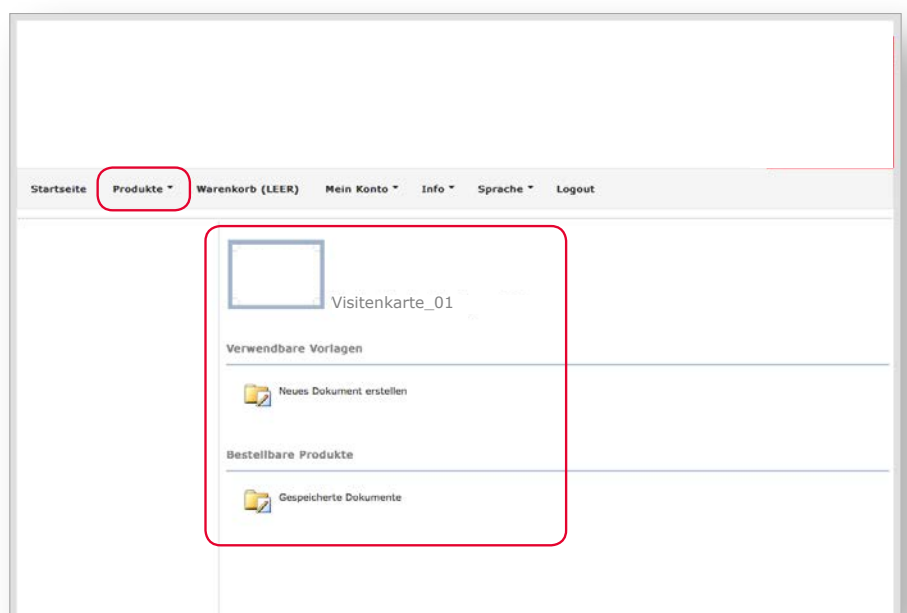
Kennwort



## 2.2 Vorlage wählen

Klicken Sie auf «Neues Dokument erstellen» um eine neue Visitenkarte zu erstellen.

Oder klicken Sie auf «Gespeicherte Dokumente» um eine bestehende Visitenkarte nachzubestellen.



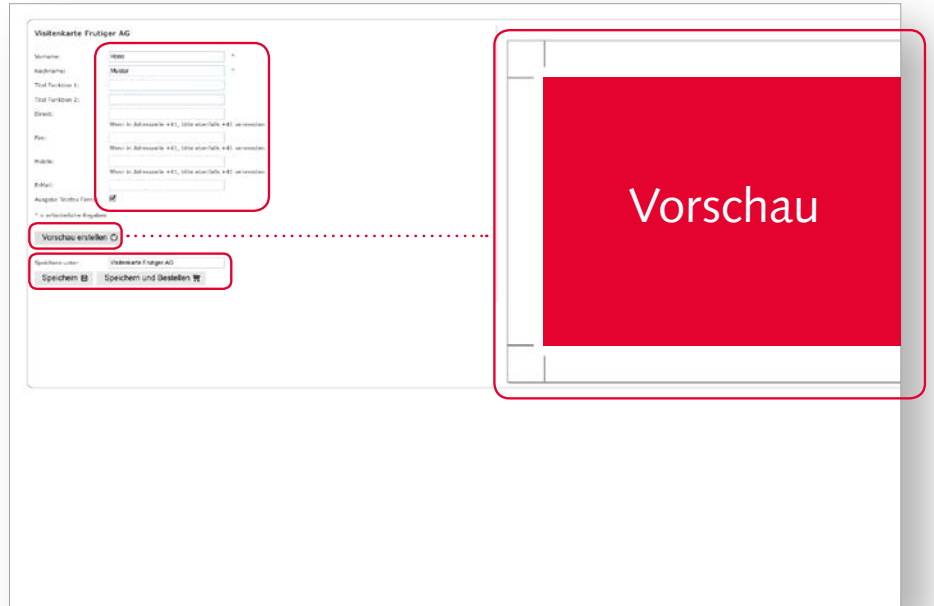
# Visitenkarten-Shop

## 2.3 Vorlage erstellen

Füllen Sie die Eingabefelder Schritt für Schritt aus.

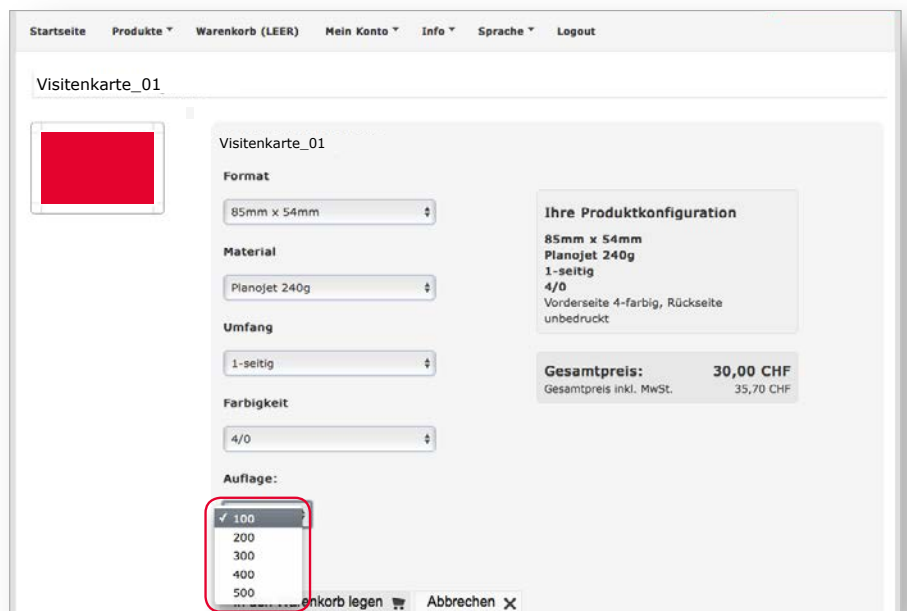
Klicken Sie auf Vorschau, um das Layout zu aktualisieren. Danach können Sie die Visitenkarte abspeichern und bestellen.

Wenn Sie die Vorschau erstellt haben und die Eingabe richtig ist, haben Sie die Möglichkeit, die Visitenkarte zu speichern oder zu bestellen.



## 2.4 Auflage wählen

Klicken Sie auf Auflage um die gewünschte Menge zu bestellen.



# Visitenkarten-Shop

## 2.5 Bestellabschluss

Hier haben Sie die Möglichkeit die Angaben zur Lieferung und Rechnung zu kontrollieren.

Setzen Sie ein Häkchen und bestätigen Sie Ihre Bestellung.

Startseite Produkte Warenkorb (1) Mein Konto Info Sprache Logout

### Warenkorb

#### Übersicht

Einträge:	1
Zwischensumme:	30,00 CHF
Zusatzkosten:	0,00 CHF
Versandkosten:	0,00 CHF
<b>Endsumme:</b>	<b>30,00 CHF</b>
MwSt.:	5,70 CHF
Endsumme inkl. MwSt.	35,70 CHF

[Weiter einkaufen](#)

#### Warenkorb prüfen und bestellen

##### Allgemeine Angaben

Bestelldatum: 22.11.2017 14:39:27  
Referenz:  
Email-Adresse: print@krebser.ch

##### Produkte / Artikel

Pos	Produkt	Beschreibung	Auflage/Menge	Einzelpreis	per	Gesamtpreis
1	10153	Firma Visitenkarte 1-seitig Visitenkarte_01 85mm x 54 mm 1-seitig 4/0 Planojet 240	100	0,30 CHF	100	30,00 CHF

##### Angaben zur Lieferung

Lieferadresse:  
Firma  
Musterstrasse 00  
3600 Thun  
Versand: Post

##### Angaben zur Rechnung

Rechnungsadresse: Anschrift für Rechnung  
Firma  
Musterstrasse 00  
3600 Thun  
Kostenstelle: Kostenstelle für diese Bestellung  
Zahlung: Zahlungsart wie vereinbart

##### Angaben bestätigen und Bestellung absenden

Ich habe die Angaben im Warenkorb auf Vollständigkeit und Richtigkeit geprüft.

[Warenkorb bestellen](#) [Zurück zum Warenkorb](#)



# Stempel-Shop

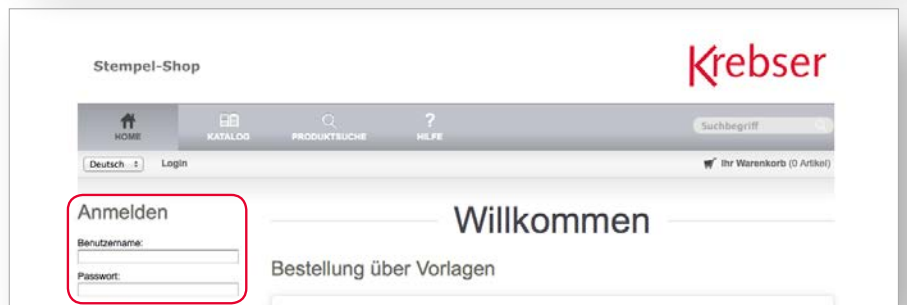
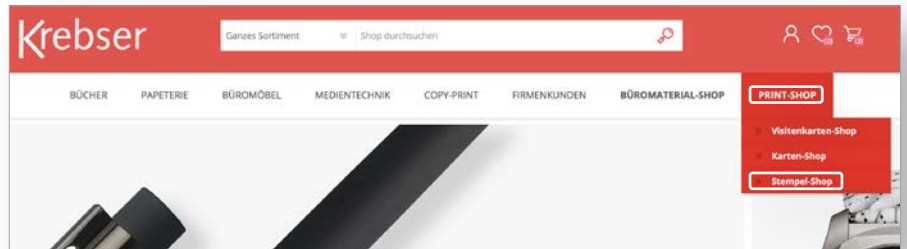
## 3.1 Login

Wählen Sie Print-Shop/Stempel-Shop in der Menüleiste auf [www.krebser.ch](http://www.krebser.ch).

Loggen Sie sich mit Ihren persönlichen Zugangsdaten ein.

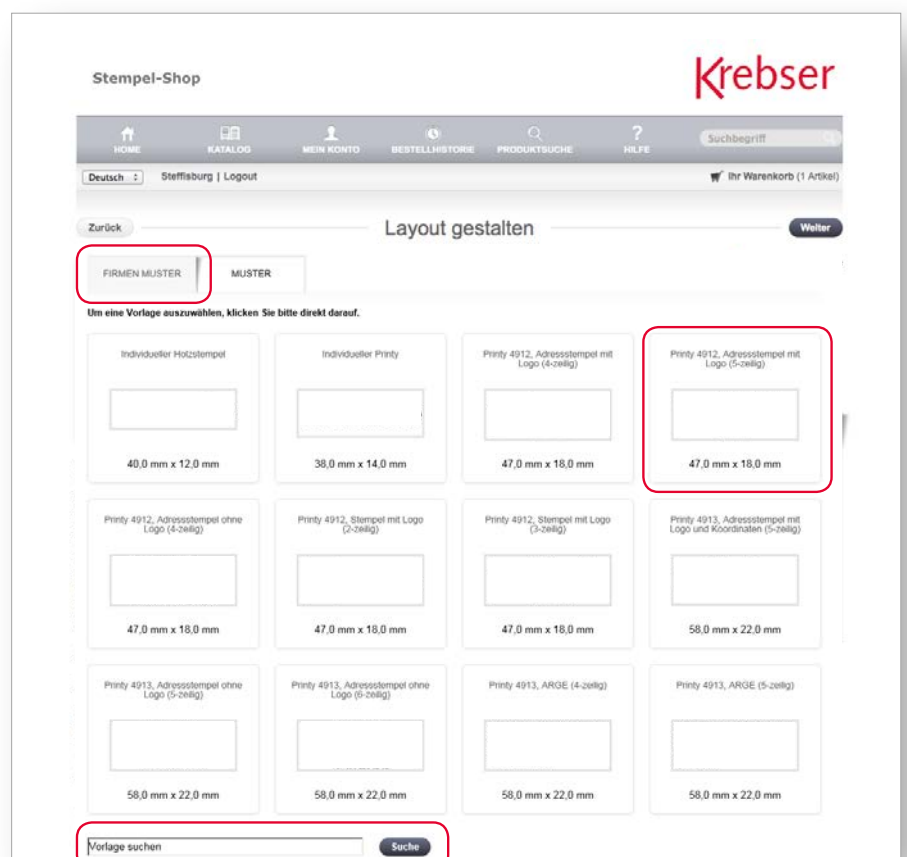
Benutzername

Passwort



## 3.2 Stempel wählen

Wählen Sie eine Stempelgröße oder eine Vorlage aus. Danach können Sie Ihren gewünschten Inhalt einfügen.

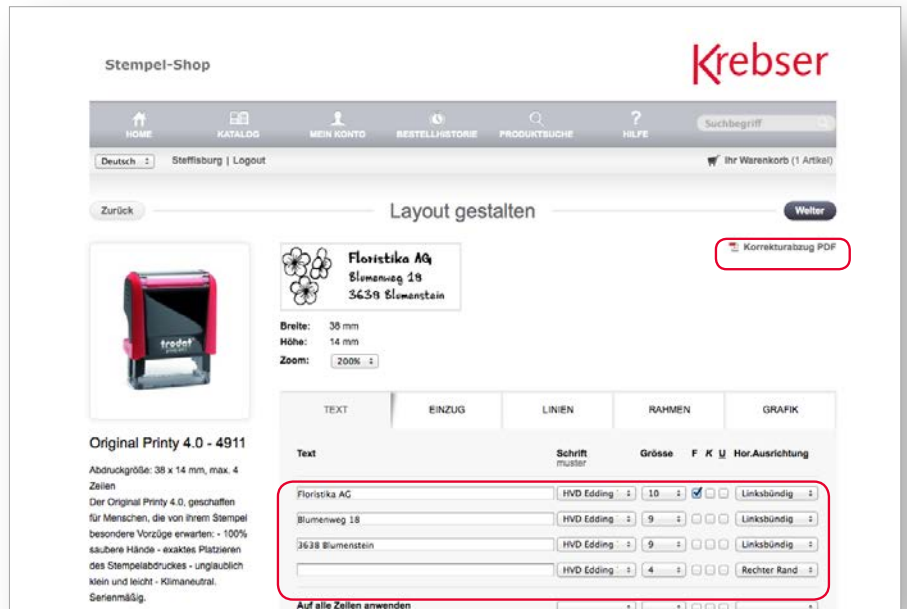


# Stempel-Shop

## 3.3 Gestalten

Geben Sie Ihren Text ein und wählen Sie die Gehäuse- sowie die gewünschte Abdruckfarbe.


Klicken Sie auf «Korrekturabzug PDF» um den Stempelabdruck in der Originalgröße 1:1 anzusehen.



## 3.4 Überprüfen

Bitte prüfen Sie in der Vorschau Ihre Textangaben.

Der Stempel kann für weitere Bestellungen als Vorlage abgespeichert werden.



# Stempel-Shop

## 3.5 Bestellabschluss

Bitte erfassen und kontrollieren Sie Ihre Liefer- und Rechnungsangaben.

Stempel-Shop Krebser

HOME KATALOG MEIN KONTO BESTELHISTORE PRODUKTSUCHE HILFE

Deutsch Steffisburg | Logout Ihr Warenkorb (1 Artikel)

Zurück Kaufen

**Bestellübersicht**

**Versandart**

Abholung in Thun (Bärliz 84)

Abholung in Steffisburg (Bernstrasse 85)

Versand per Post

**Zahlungsart**

Rechnung

Bezahlung bei Abholung

**Rechnungsadresse**

Profil: Steffisburg billing

Vorname Name  
Krebser AG  
Bernstrasse 85  
3512 Steffisburg  
Switzerland  
033 439 83 83

[Ändern](#)



**Lieferadresse**

Profil: Steffisburg shipping


Vorname Name  
Krebser AG  
Bernstrasse 85  
3512 Steffisburg  
Switzerland  
033 439 83 83

[Ändern](#)


Benutzen Sie den [Kommentar](#) Link um spezielle Anforderungen bzw. Kommentare zu hinterlegen.

Menge	Produkt	Beschreibung	Layout	Spezial	Preis/Stk (inkl. MwSt.)	Preis (inkl. MwSt.)
1		Original Printy 4.0 - 4911 Produktfarbe : Rot Abdruckfarbe : Schwarz	 <b>Flonstake AG</b> Sternung 38 3458 Sionstein	Kommentar	CHF 41,80	CHF 41,80

# Ansprechpersonen



**Marlis Wüthrich**  
Firmenkundenberaterin  
Telefon 033 439 83 97  
marlis.wuethrich@krebser.ch



**Selina Schaller**  
Verkaufsberaterin  
Telefon 033 439 83 95



**Brigitte Luginbühl**  
Firmenkundenberaterin  
Telefon 033 439 83 92  
brigitte.luginbuehl@krebser.ch



**Leila Neukomm**  
Leiterin Copy-Print  
Telefon 033 439 83 98  
leila.neukomm@krebser.ch



**Beatrice Schaub**  
Sachbearbeiterin Innendienst  
Telefon 033 439 83 93  
beatrice.schaub@krebser.ch



**Claudia Gygli**  
Verkaufsberaterin Office Meier  
Telefon 062 919 27 07  
claudia.gygli@officemeier.ch

Vielen Dank für Ihre Bestellungen.  
Bei Fragen sind wir gerne für Sie da!